

## 醫病共享決策輔助評估表

### 早期子宮內膜癌的手術方式選擇

#### 前言：

根據國際綜合癌症資訊網(NCCN；National Comprehensive Cancer Network)指出早期子宮內膜癌目前的治療以手術為主，手術方式可分為腹腔鏡手術與開腹手術。這兩種手術方式各有優缺點，許多病人常常不知如何選擇。本表單將幫助您瞭解這兩種手術治療方式，希望幫助您做出最適當的選擇。

#### 適用對象 / 適用狀況：

- 早期（第一、二期）子宮內膜癌病人。

#### 子宮內膜癌介紹：

子宮內膜癌常見發生症狀有不正常陰道出血、月經週期不規律、停經後出血等。近年來發生率漸增，也是台灣發生率最高的婦科癌症，好發於五十歲以上的女性。子宮內膜癌分為四期，第一期僅侷限於子宮體內，第二期侵襲至子宮頸組織，但尚未擴散到子宮外，第三期呈現區域擴散，第四期侵襲膀胱、腸道黏膜層或是遠處轉移。以近5年來統計，第一期存活率高達91.39%。早期子宮內膜癌的治療是以手術為主，手術方式可以分為腹腔鏡手術與開腹手術。若手術後發現有轉移現象，將會做化學治療或放射線治療。

## 子宮內膜癌的分期/存活率



圖片來源:康健雜誌

治療選項介紹：

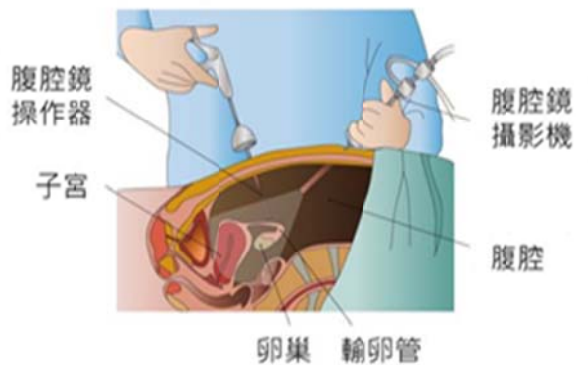
## 開腹手術

下腹部(即肚臍以下)做直向或橫向的開刀切口，並予以切除病源的一種手術方式。

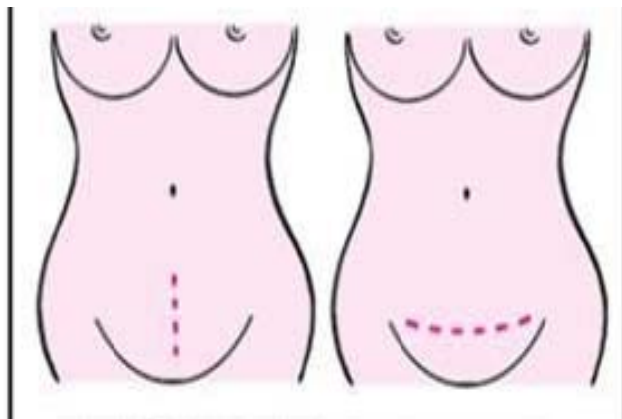


## 腹腔鏡手術

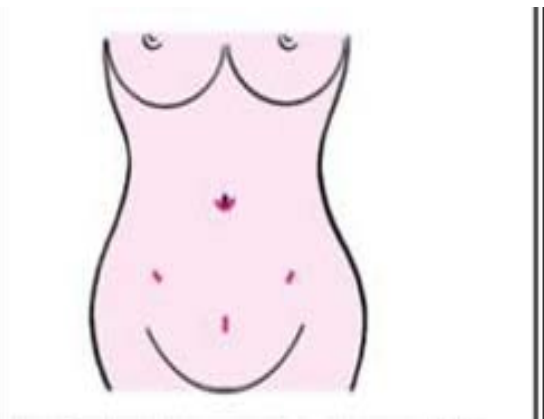
藉由3至4個大約1公分之傷口將精密器械置入體內，透過影像處理系統將病灶放大，並傳輸至電視螢幕來操作此項手術。



## 開腹手術



## 腹腔鏡手術



您可以選擇的治療方式有：

- ☐ 腹腔鏡手術
- ☐ 開腹手術

請透過以下四個步驟來幫助您做決定：

### 步驟一、2種治療方式的比較

治療方式 考量因素	開腹手術	腹腔鏡手術
疼痛分數	大約 >4分	大約 <4分
住院天數	大約 7天	大約 5天
費用	比較低	比較高
出血量	大約 400 c.c	大約 100c.c
手術時間	大約 4~5 小時	大約 3~4 小時
術後拔除留置尿管的時機	24小時	
切除淋巴結的顆數	無明顯差異	
併發症/副作用	無明顯差異	
治療效果 (存活率)	無明顯差異	
傷口外觀	傷口外觀大約1公分(有3~4處)	傷口外觀大約10~12公分

備註：\*手術過程中視情況需要使用耗材種類不同，價錢亦有所落差。

常見手術中需要使用耗材如：止血物品、防沾黏物品、拋棄式沖洗管、腹腔鏡縫線、檢體袋等。

### 步驟二、您對於治療方式選擇的考量

在意程度 考量項目	完全不在意						非常在意					
疼痛分數	0	1	2	3	4	5						
住院天數	0	1	2	3	4	5						
費用	0	1	2	3	4	5						
出血量	0	1	2	3	4	5						
手術時間	0	1	2	3	4	5						
併發症/副作用	0	1	2	3	4	5						
治療效果(存活率)	0	1	2	3	4	5						

步驟三、對於上面提供的資訊，您是否已經了解呢？請試著回答下列問題：

1. 腹腔鏡手術與開腹手術何者的治療效果比較好？  
☐腹腔鏡手術 ☐開腹手術 ☐兩者一樣 ☐不確定
2. 若我選擇腹腔鏡手術就一定可以用腹腔鏡手術開完嗎？  
☐對 ☐錯 ☐不確定
3. 腹腔鏡手術和開腹手術哪一種費用比較高？  
☐腹腔鏡手術 ☐開腹手術 ☐兩者一樣 ☐不確定
4. 腹腔鏡手術與開腹手術何者的併發症/副作用比較高？  
☐腹腔鏡手術 ☐開腹手術 ☐兩者一樣 ☐不確定
5. 腹腔鏡手術與開腹手術何者的術後疼痛指數比較高？  
☐腹腔鏡手術 ☐開腹手術 ☐兩者一樣 ☐不確定

步驟四、您現在確認好治療方式了嗎？

經由以上的步驟我已經確認好想要的治療方式，我決定選擇（下列擇一）：

- ☐腹腔鏡手術  
☐開腹手術  
☐我目前還無法決定  
☐我想要再與我的主治醫師討論  
☐我想要再與其他（包含配偶、家人、朋友或第二意見提供者）討論  
☐對於以上治療方式，我想要再瞭解更多。

我的問題有：\_\_\_\_\_

完成以上評估後，您可以攜帶此份評估表與您的主治醫師討論。

病人/家屬簽名：\_\_\_\_\_

與病人關係：\_\_\_\_\_

填寫日期：\_\_\_\_\_年\_\_\_\_\_月\_\_\_\_\_