

舒沛噴吸入劑

Spiriva Respimat 60puff/Bot Spiolto Respimat 60puff/Bot



衛教單內容



操作影片



高雄醫學大學附設中和紀念醫院

藥學部

✪ 醫師為什麼會開此藥：
慢性阻塞性肺疾病、氣喘及其他相關症狀。

✪ 此藥品該如何使用：

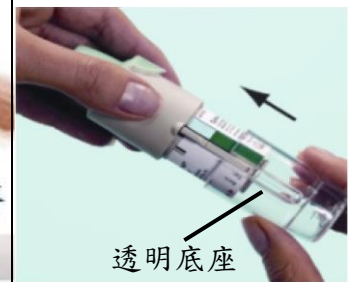
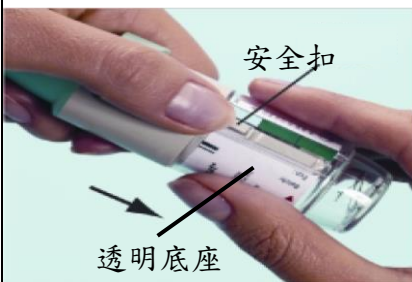
- ✓ 請遵照醫師指示。
- 通常一天一次，每次兩噴。

✪ 結構說明：




✪ 第一次使用前準備：

1. 綠色蓋子必須蓋緊，按壓住安全扣並拔下透明底座。
2. 將藥罐窄端推向吸入劑，直到發出“卡嗒”聲。將吸入劑放在堅固表面後下壓藥罐，以確保藥罐已裝入吸入劑。藥罐一旦插入吸入劑後，不可再取出。
3. 裝回透明底座。



4. 吸入劑朝上握好，綠色蓋子蓋緊。將透明底座依標籤上之箭頭方向旋轉，直到聽到“卡嗒”聲(約轉半圈)。
5. 打開綠色蓋子，將吸入劑朝向地面，按壓給藥按鈕。蓋上綠色蓋子。
6. 重複 4、5 步驟，直到出現霧狀的藥液，再重複步驟三次。



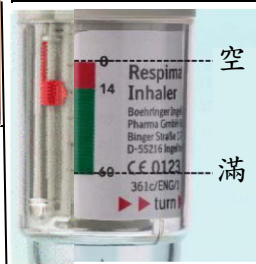
- ✓ 若超過 7 天未使用，使用前先向地面噴一次。
- ✓ 若超過 21 天未使用，須重複步驟 4、5、6，直到出現霧狀藥液，再重複步驟三次。

🌟 操作步驟：

1. 一手握住綠色瓶蓋(綠色蓋子蓋緊)，另一手握透明底座，將透明底座向右旋轉(約半圈)，直到聽到“卡嗒”聲。



2. 打開綠色瓶蓋，吐氣後將吸入劑含在口中(請勿含住通氣孔)，吸氣時同時按壓給藥按鈕，緩慢吸氣。閉氣約 10 秒鐘。間隔至少 30 秒後再重複吸入一次。



- ✓ 可用濕布或濕紙巾擦拭口含器其內部金屬部分，至少每週一次。
- ✓ 一旦劑量指標到達紅色區塊，表示大約還剩 7 天的藥量，請您盡快回診請醫師開立新的處方。

🌟 該注意什麼：

- ✓ 對藥物會過敏者，須事先告知醫師或藥師。
- ✓ 不可將您使用的藥品給您的家人或朋友使用。
- ✓ 不可用於急救治療。

🌟 用藥後可能會出現的副作用：

若發生呼吸困難、皮膚紅疹、嚴重的口乾時，請盡快告知您的醫師。

🌟 忘了用藥怎麼辦：

請每天固定一個時間使用，當您想起時盡快使用一個劑量，若想起時已接近下次用藥時間，則不使用並繼續按照原時間使用下一次劑量即可，千萬不要使用雙倍劑量。

🌟 懷孕或哺乳時該怎麼辦：

可能懷孕或哺乳的婦女，請告知您的醫師或藥師。

★ 藥品該如何存放：

- ✓ 存放於室溫處(小於 30°C)，避免陽光直接照射。
- ✓ 藥品開封後最多只能存放 3 個月，若超過期限，請勿再使用。



參考文獻：廠商仿單

制定：104/10/01
修訂：113/03/29