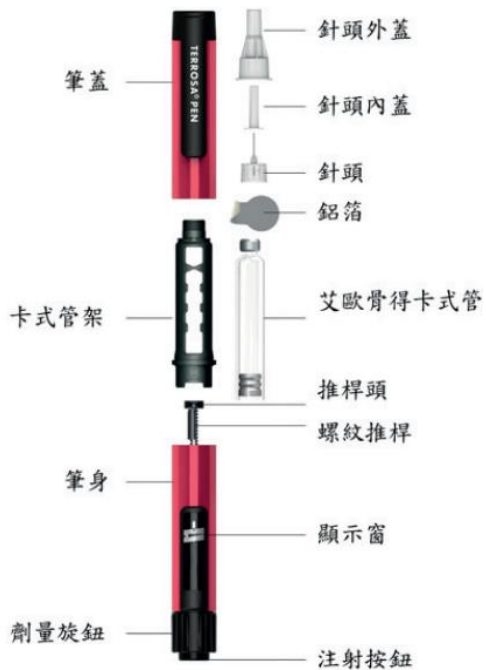


艾歐骨得 Alivosteo[®]
(Teriparatide 600 mcg
/2.4 mL/Pen)



高雄醫學大學附設中和紀念醫院
藥學部

★注射筆結構：



★醫師為什麼會開此藥：治療骨質疏鬆症。

★該如何使用：一天使用一次皮下注射。

每個月第一次使用-如何安裝注射筆

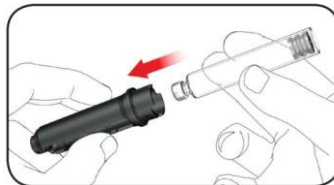
1. 打開筆蓋



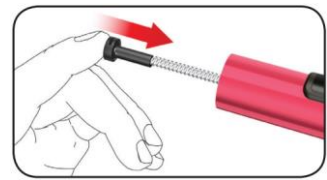
2. 透過轉動將卡式管架取出(插栓式接頭)



3. 更換卡式管，請取出空的卡式管。將新的艾歐骨得卡式管與金屬環蓋一起，先插入卡式管架內



4. 用手指小心地推回螺紋桿，筆直方向直推到定點。但當推桿已經處於起始位置時，像是首次使用時，就不需推回。

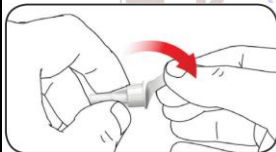


5. 將卡式管架旋轉 90 度，將其固定在筆身上，直至其停止於定點。



6. 安裝新的針頭

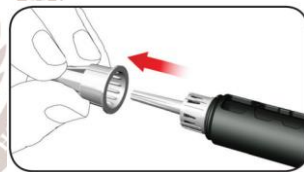
6.1 撕開鋁箔



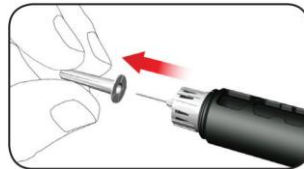
6.2 針頭平行筆針順時針轉緊



6.3 拔起外針頭蓋



6.4 移除針頭內蓋並丟棄



※安裝針頭時可能會滴漏幾滴。這是正常的。

7. 注射準備-排空 (每一次裝上新卡管時)

7.1 順時針旋轉劑量旋鈕，直到在劑量顯示視窗上看到「0」符號。



7.2 將針頭朝上，握住注射筆。將注射按鈕按到底。

針頭尖端會排出一些滴劑。

※如果針頭沒有排出滴劑，重複步驟 7.1，直至看到一些滴劑出現。不要重複超過四次。



※注意：以上步驟 1~7 欲安裝或更換新的卡試管才需執行，其餘天數直接進行劑量設定並施打即可。

每日進行劑量設定與施打

A. 打開筆蓋 (圖示請參考步驟 1)

B. 安裝新針頭 (圖示請參考步驟 6)

(1) 撕開鋁箔 (2) 將針頭順時針旋入轉緊 (3) 拔起外針頭蓋 (4) 移除針頭內蓋並丟棄

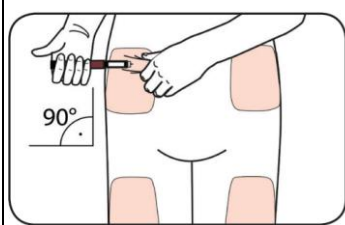
C. 設定劑量 (一支卡式管含有 28 個劑量, 每日施打一個劑量, 可施打 28 天)

以順時針旋轉劑量旋鈕直轉到底。這時顯示視窗會出現「←」符號。



D. 注射

(1) 消毒注射部位 (腹部、大腿外側擇一, 如圖所示) (2) 輕捏注射部位皮膚, 針頭垂直刺入 (3) 黑色注射鈕按到底 (顯示視窗再次回到起始位置。) 針頭應停留在皮膚至少六秒鐘, 再拔起注射筆。



※ 查看在顯示視窗上, 劑量指示是否回到起始位置, 以確認所有劑量都已經注射



E. 移除針頭 (1) 外針頭蓋蓋回針頭上 (2) 旋轉並拔除針頭 (3) 蓋回筆蓋

※切記！注射筆需重複使用，不可丟棄！

☛ 該注意什麼：

- ✓ 對藥物會過敏者, 須事先告知醫師或藥師。
- ✓ 不要將您的藥品給家人或朋友使用。
- ✓ 當藥品用完時, 劑量旋鈕則無法轉動到箭頭符號處。
- ✓ 注射完畢, 輕壓注射部位, 不需揉。
- ✓ 注射部位需要輪流。
- ✓ 每次皆須使用新針頭。用完後請將針頭丟棄於硬質塑膠有蓋容器內, 再拿至醫療院所回收, 不可丟棄於一般垃圾桶中。
- ✓ 注意鈣質、維他命 D 的補充以及重量訓練和規律運動。

✓ 每支卡式管可提供 28 天的藥物。

⊛ 用藥後可能會出現的副作用：

可能有疼痛、關節痛、頭暈、心悸、腳抽筋、噁心、嘔吐、便秘、無力、感冒症狀、注射部位不良反應等，若症狀嚴重或出現蕁麻疹時則回院就診。

⊛ 忘了用藥怎麼辦：

如果您忘記注射藥品或無法在經常注射的時間注射，儘快在當天注射。請勿在同一天注射超過一次。

⊛ 懷孕或哺乳時該怎麼辦：

懷孕或哺乳婦女，請告知您的醫師。

⊛ 藥品該如何存放：

- ✓ 每次使用後請立即置於冰箱冷藏（2-8°C）。
- ✓ 請勿冷凍藥物，如果藥物曾被冷凍，則不可繼續使用。
- ✓ 為避免誤用，請將藥品放置於小孩不易拿取之處。
- ✓ 筆內的卡氏管所含藥物可使用 28 天，過了 28 天使用期請回門診或慢箋領藥領取新的卡式管進行更換安裝。

參考文獻：廠商仿單

制定：112/03/31

修訂：113/03/29